



Экономики Молдовы и Приднестровья: Единство противоположностей

Галина Шеларь

Центр стратегических исследований и реформ (CISR)

www.cisr-md.org

selari@cisr-md.org

Сибии, март 2015

Исторически Молдова является своеобразной «контактной зоной» различных государств, религий и культур: отсюда и продуцирующая потребность в диалоге, толерантности и сотрудничестве.

Единственный способ состояться и выжить как государству – это осознать собственные приоритеты и интересы в многообразии региональных интеграционных процессов.

Гео-экономическое положение Молдовы-Приднестровья (близость к Балканам, Дунаю и Одессе – Ильичевску, крупнейшему торговому порту на Черном море) определяет специфику региона как традиционно транзитного.

Приднестровье – «горлышко» к транзитным возможностям Молдовы

Молдавия:

как это было...

По большинству показателей международной статистики к началу 90-ых годов Молдавия (Молдова-Приднестровье) определялась как индустриально-аграрная страна:

доля промышленности в общественном продукте - 60%,

За пределы республики отправлялось около 90%, произведенной промышленной продукции, в том числе:

электроэнергии - 40%,

продукции машиностроения - более 90%,

продукции пищевой и легкой промышленности – около 70%

(около 75% общесоюзного экспорта вин и коньяков – Молдавия).

Продукция, произведенная в Молдавии, отправлялась еще в 60 зарубежных стран.

Молдавия:

как это было...

Приднестровье - наиболее развитый в экономическом отношении регион Молдавии:

40% совокупного общественного продукта МССР

15% населения МССР

Крупнейшая на Балканах Молдавская ГРЭС

Дубоссарская ГЭС

Металлургический комбинат

Более 100 крупных предприятий машиностроительной, лёгкой, электротехнической, мебельной, консервной и микробиологической промышленности

Молдова и Приднестровье: итоги «параллельного» развития

	Молдавия	Молдова	Приднестровье
	1990	2013	
<i>на одного жителя, долларов</i>			
Валовой внутренний продукт	8857	2244	2076
Промышленность	4507	850	1569
Сельское хозяйство	2389	546	378
Инвестиции в основной капитал	980	412	290
Среднемесячная заработная плата	518	292	344
Среднемесячная пенсия	174	81	120
<i>ВВП на душу населения по сравнению с:</i>			
<i>средним по СНГ</i>	<i>72%</i>	<i>21%</i>	<i>20%</i>
<i>средним по ЕС</i>	<i>56%</i>	<i>6%</i>	<i>6%</i>

Наиболее существенные факторы, влияющие на «качество» экономического развития Молдовы и Приднестровья:

- Структурная деформация реального сектора экономики;
- Повышенная чувствительность к воздействию внешних факторов;
- Устаревание (физическое и моральное) основных фондов на фоне низкой инвестиционной активности. В Приднестровье и при отсутствии доступа к внешнему финансированию;
- Кризис сельского хозяйства и увеличение импорта продовольствия;
- Перекосы регионального развития;
- Ухудшение демографической ситуации (трудовая миграция и естественная убыль населения).

Инвестиционная сфера - «слабое звено»

- По сравнению с 1990 годом инвестиции в основной капитал сократились в большей степени, чем другие макроэкономические показатели.

Падение инвестиций оказалось значительнее:

сокращения производства ВВП

(в 3 раза - в Молдове и в 7 раз – в Приднестровье)

падения производства

(в 2,5 раза – в Молдове и в 5,7 раз – в Приднестровье)

падения сельскохозяйственного производства

(в 3 раза – в Молдове и в 2,5 раза – в Приднестровье)

Взлеты и падения экономики

Среднегодовые темпы прироста ВВП (%):

Молдова

1990-1999: -12.2

2000-2008: 6.4

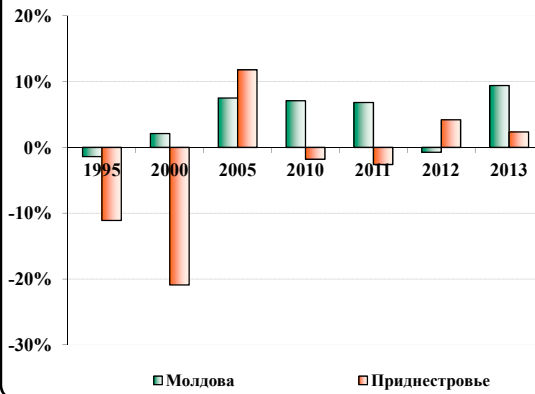
2009-2013: 5.6

Приднестровье

1990-1999: -13.9

2000-2008: 9.0

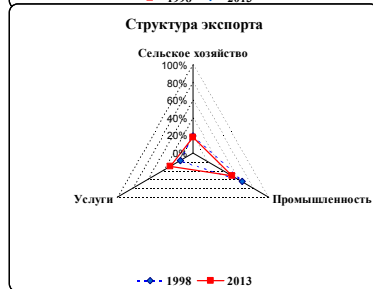
2009-2013: 0.5



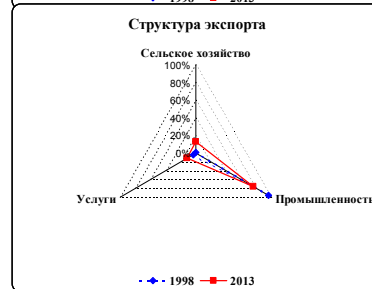
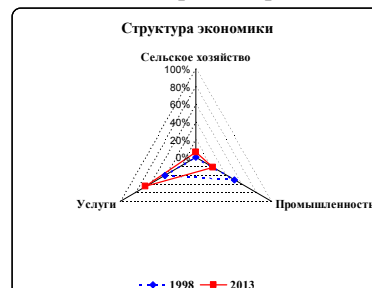
Уязвимость экономики :

1. Модель роста ориентирована исключительно на внутренний спрос

Молдова

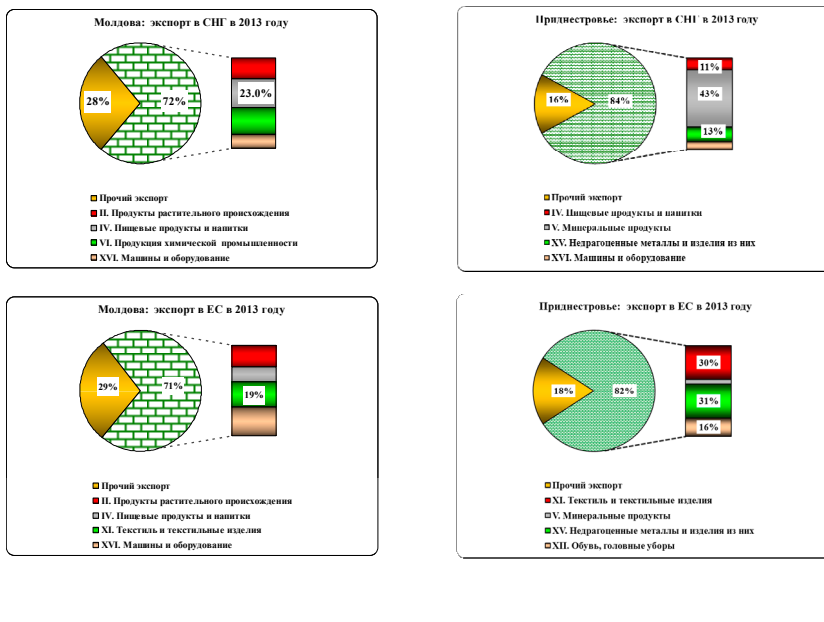


Приднестровье



Уязвимость экономики :

2. Низкая диверсификация экспорта (товары)



Уязвимость экономики :

2а. Низкая диверсификация экспорта (рынки)

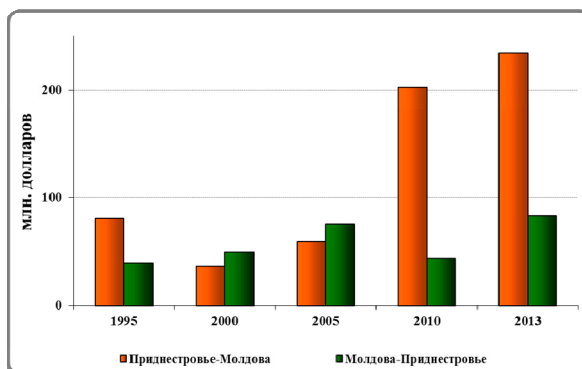
	Молдова		Приднестровье	
	1995	2013	1995	2013
Экспорт - всего, млн. долл.	874.1	2428.3	305.6	370.1
страны СНГ-10, %	69.1%	38.0%	67.6%	34.6%
Беларусь	4.1%	3.7%	4.3%	0.8%
Россия	58.2%	26.0%	47.0%	28.0%
Украина	5.7%	5.8%	16.0%	5.2%
страны ЕС-28, %	21.2%	46.8%	16.8%	52.1%
Германия	3.7%	4.7%	6.4%	8.0%
Италия	2.7%	7.6%	0.7%	13.4%
Румыния	6.7%	16.9%	2.6%	12.2%
Импорт - всего, млн. долл.	1171.3	5492.4	182.9	1563.5
страны СНГ-10, %	69.1%	38.0%	79.3%	72.5%
Беларусь	4.1%	3.7%	1.2%	6.9%
Россия	58.2%	26.0%	36.4%	44.5%
Украина	5.7%	5.8%	41.4%	18.4%
страны ЕС-28, %	21.2%	46.8%	20.3%	19.6%
Германия	3.7%	4.7%	16.7%	6.1%
Италия	2.7%	7.6%	1.4%	2.9%
Румыния	6.7%	16.9%	0.9%	0.8%
				%
доля экспорта в ВВП	45.3%	30.4%	92.1%	35.1%
доля импорта в ВВП	60.7%	68.8%	55.1%	148.5%
уровень покрытия импорта экспортом	74.6%	44.2%	167.1%	23.7%

Доля всей Молдовы во внешнеторговом обороте (2013г.)

со странами ЕС - 0,1%

со странами СНГ - 0,8%

Внутренние товаропотоки



Торговля между Молдовой и Приднестровьем поддерживается усилиями экономических агентов (в отсутствие альтернативы)

Основные издержки :

- Появление понятия «экономическая блокада».
- Замещение традиционных бизнес-связей между предприятиями Молдовы/Приднестровья легальными (ЗСП или зарубежные дилерские фирмы) или нелегальными («теневая» экономика) схемами присутствия на рынках Приднестровья/Молдовы. Среднегодовой объем неформальной экономики составляет не менее 1 млрд. долларов.
- Появление новых областей конфликтности.
- Ассиметричное сжатие молдавско-приднестровской торговли
- «Зависимость» географии и структуры экспорта из Молдовы/Приднестровья, в том числе, и от степени политико-экономической конфликтности.
- «Газовый» долг: принадлежность и ответственность за погашение.
- Автономизация инфраструктуры и ее запаздывающее развитие.
- Разделение железнодорожного пространства на фоне рисков транзитных грузопотоков по маршрутам севернее или южнее Молдавии.
- Разделение информационно-коммуникационного пространства

Возможные выгоды:

- **возвращение молдавского/приднестровского бизнеса и товаров на приднестровский/молдавский рынок;**
- **сокращение сферы использования теневых и криминальных бизнес-схем, а значит и масштабов теневой экономики в целом;**
- **реализация преимуществ внутримолдавской производственной кооперации предприятий машиностроения, легкой и пищевой промышленности и их совместного выхода на внешние рынки.**
- **использование в полном объеме преимуществ перехода/режима АТП с ЕС для расширения деловой активности и качественная подготовка к работе в условиях свободной торговли с ЕС**